

**Ente público
Municipio Mezquitic**
DEL 1 DE ENERO AL 30 DE JUNIO DE 2014
(en miles de pesos)

Concepto	Patrimonio Contribuido	Patrimonio Generado de ejercicios anteriores	Patrimonio Generado del ejercicio	Ajustes por cambio de valor	TOTAL
Rectificaciones de Resultados de Ejercicios Anteriores	0	0	0	-20,000	-20,000
Patrimonio Neto Inicial Ajustado del Ejercicio	0	0	0	0	0
Aportaciones	0	0	0	0	0
Donaciones de Capital	0	0	0	0	0
Actualización de la Hacienda Pública/Patrimonio	0	0	0	0	0
Variaciones de la Hacienda Pública/Patrimonio Neto del Ejercicio	0	96,613,211	42,161,656	0	138,774,867
Resultado del Ejercicio (Ahorro/Desahorro)	0	0	42,161,656	0	42,161,656
Resultado de Ejercicios Anteriores	0	96,613,211	0	0	96,613,211
Revalúos	0	0	0	0	0
Reservas	0	0	0	0	0
Hacienda Pública/Patrimonio Neto al final del ejercicio 2013	0	96,613,211	42,161,656	-20,000	138,754,867
Cambios en la Hacienda Pública/Patrimonio Neto del Ejercicio 2014	0	0	0	0	0
Aportaciones	0	0	0	0	0
Donaciones de Capital	0	0	0	0	0
Actualización de la Hacienda Pública/Patrimonio	0	0	0	0	0
Variaciones de la Hacienda Pública/Patrimonio Neto del Ejercicio	0	0	29,601,547	-22,677	29,578,870
Resultado del Ejercicio (Ahorro/Desahorro)	0	0	29,601,547	-22,677	29,578,870
Resultado de Ejercicios Anteriores	0	0	0	0	0
Revalúos	0	0	0	0	0
Reservas	0	0	0	0	0
Saldo Neto en la Hacienda Pública/Patrimonio 2014	0	96,613,211	71,763,203	-42,677	168,333,736

LIC. ALVARO MADERA LOPEZ


PRESIDENTE MUNICIPAL



ING. MARIO TORRES SANCHEZ

ENCARGADO DE LA HACIENDA PÚBLICA


SELLO



00000001

Estado de Flujos de Efectivo
Municipio Mezquitic
DEL 1 DE ENERO AL 30 DE JUNIO DE 2014

	2014	2013
Flujos de Efectivo de las Actividades de Operación		
Origen	0.00	0.00
Impuestos	62,230,442.61	108,609,085.05
Contribuciones de mejoras	1,276,949.27	1,566,680.91
Derechos	0.00	0.00
Productos de Tipo Corriente	1,086,631.30	1,050,835.61
Aprovechamientos de Tipo Corriente	73,068.48	285,674.47
Ingresos por Ventas de Bienes y Servicios Producidos en Establecimientos del Gobierno	10,700.00	14,060,821.50
Otras Contribuciones Causadas en Ejercicios Anteriores	0.00	0.00
	0.00	0.00
Participaciones y Aportaciones	60,051,890.69	91,432,371.09
Participaciones	32,442,345.74	59,433,928.74
Aportaciones	27,609,544.95	31,998,442.35
Convenios	0.00	0.00
Transferencias, Asignaciones y Subsidios y Otras ayudas	0.00	245,000.00
Transferencias internas y Asignaciones al Sector Público	0.00	0.00
Transferencias al Resto del Sector Público	0.00	0.00
Subsidios y Subvenciones	0.00	245,000.00
Ayudas Sociales	0.00	0.00
Pensiones y Jubilaciones	0.00	0.00
Transferencias a Fideicomisos, Mandatos y Análogos	0.00	0.00
Otros Ingresos	-268,797.13	-32,298.53
Aplicación	32,628,895.98	66,444,671.64
Servicios Personales	15,166,954.37	29,702,238.70
Materiales y Suministros	7,988,576.72	14,966,947.69
Servicios Generales	6,730,297.92	15,675,527.27
Transferencias, Asignaciones y Subsidios y Otras Ayudas	2,743,066.97	6,099,957.98
Transferencias Internas y Asignaciones al Sector Público	0.00	0.00
Transferencias al resto del Sector Público	1,420,770.00	2,150,345.04
Subsidios y Subvenciones	0.00	0.00
Ayudas Sociales	1,282,581.12	3,902,088.09
Pensiones y Jubilaciones	36,904.85	45,003.85
Transferencias a Fideicomisos, Mandatos y Análogos	2,811.00	2,521.00
Transferencias al Exterior	0.00	0.00
Participaciones y Aportaciones	0.00	0.00
Participaciones	0.00	0.00
Aportaciones	0.00	0.00
Convenios	0.00	0.00
Flujos netos de Efectivo por Actividades de Operación	29,601,546.63	42,164,413.41
Flujos de Efectivo de las Actividades de Inversión		
Origen	0.00	0.00
Contribuciones de Capital	0.00	-2,929,176.03
Venta de Activos Físicos	0.00	-20,000.00
Otros	0.00	0.00
	0.00	-2,909,176.03
Aplicación	33,806,966.07	2,950,792.90
Bienes Inmuebles y Muebles	92,823.24	67,455.59
Construcciones en Proceso (Obra Pública)	33,714,142.83	2,883,337.31
Otros	0.00	0.00
Flujos netos de Efectivo por Actividades de Inversión	-33,806,966.07	-5,879,968.93
Flujo de Efectivo de las Actividades de Financiamiento		
Origen	0.00	0.00
Endeudamiento Neto	8,275,970.19	3,105,000.00
Interno	0.00	0.00
Externo	0.00	0.00
Incremento de Otros Pasivos	1,743,169.86	3,105,000.00
Disminución de Activos Financieros	6,532,800.33	0.00
Aplicación	1,800,000.00	20,238,499.24
Incremento de Activos Financieros	0.00	18,561,182.25
Servicios de la Deuda	0.00	145,345.10
Interno	0.00	145,345.10
Externo	0.00	0.00
Disminución de Otros Pasivos	1,800,000.00	1,531,971.89
Flujos netos de Efectivo por Actividades de Financiamiento	6,475,970.19	-17,133,499.24
Incremento/Disminución Neta en el Efectivo y Equivalentes al Efectivo	2,270,550.75	19,150,945.24
Efectivo y Equivalentes al Efectivo al Inicio del Periodo	26,348,623.65	7,197,678.41
Efectivo y Equivalentes al Efectivo al Final del Periodo	28,619,174.40	26,348,623.65



LIC. ALVARO MADERA LOPEZ
 PRESIDENTE MUNICIPAL

ING. MARIO TORRES SANCHEZ
 ENCARGADO DE LA HACIENDA PÚBLICA



00000002

00000003


Reporte Analítico del Activo
Municipio Mezquitic
DEL 1 DE ENERO AL 30 DE JUNIO DE 2014

Concepto		Saldo Inicial	Cargos del Periodo	Abonos del Periodo	Saldo Final	Flujo de Efectivo
1000	ACTIVO	\$ 143,330,714	\$ 114,140,797	\$ 84,596,081	\$ 172,875,430	-\$ 29,544,716
1100	ACTIVO CIRCULANTE	\$ 46,412,878	\$ 80,034,466	\$ 84,296,716	\$ 42,150,629	\$ 4,262,250
110	EFFECTIVO Y EQUIVALENTES	\$ 26,348,624	\$ 66,188,564	\$ 63,918,014	\$ 28,619,174	-\$ 2,270,551
1111	EFFECTIVO	\$ 10,000	\$ 2,177,800	\$ 2,177,706	\$ 10,094	-\$ 94
1112	BANCOS/TESORERÍA	\$ 26,338,624	\$ 64,009,373	\$ 61,740,307	\$ 28,607,689	-\$ 2,269,065
1113	BANCOS/DEPENDENCIAS Y OTROS	\$ -	\$ -	\$ -	\$ -	\$ -
1114	INVERSIONES TEMPORALES (HASTA 3 MESES)	\$ -	\$ -	\$ -	\$ -	\$ -
1115	FONDOS CON AFECTACIÓN ESPECÍFICA	\$ -	\$ -	\$ -	\$ -	\$ -
1116	DEPÓSITOS DE FONDOS DE TERCEROS EN GARANTÍA Y/O ADMINISTRACIÓN	\$ -	\$ -	\$ -	\$ -	\$ -
1119	OTROS EFFECTIVOS Y EQUIVALENTES	\$ -	\$ 1,392	\$ -	\$ 1,392	-\$ 1,392
1120	DERECHOS A RECIBIR EFFECTIVO O EQUIVALENTES	\$ 19,745,514	\$ 13,758,471	\$ 20,049,378	\$ 13,454,607	\$ 6,290,907
1121	INVERSIONES FINANCIERAS DE CORTO PLAZO	\$ -	\$ -	\$ -	\$ -	\$ -
1122	CUENTAS POR COBRAR A CORTO PLAZO	\$ -	\$ -	\$ -	\$ -	\$ -
1123	DEUDORES DIVERSOS POR COBRAR A CORTO PLAZO	\$ 19,565,645	\$ 13,694,542	\$ 19,962,952	\$ 13,297,234	\$ 6,268,410
1124	INGRESOS POR RECUPERAR A CORTO PLAZO	\$ 80,208	\$ -	\$ 27,000	\$ 53,208	\$ 27,000
1125	DEUDORES POR ANTICIPOS DE LA TESORERÍA A CORTO PLAZO	\$ -	\$ -	\$ -	\$ -	\$ -
1126	PRÉSTAMOS OTORGADOS A CORTO PLAZO	\$ 99,661	\$ 53,929	\$ 49,425	\$ 104,164	-\$ 4,504
1129	OTROS DERECHOS A RECIBIR EFFECTIVO O EQUIVALENTES A CORTO PLAZO	\$ -	\$ 10,000	\$ 10,000	\$ -	\$ -
1130	DERECHOS A RECIBIR BIENES O SERVICIOS	\$ 318,741	\$ 87,431	\$ 329,324	\$ 76,848	\$ 241,893
1131	ANTICIPO A PROVEEDORES POR ADQUISICIÓN DE BIENES Y PRESTACIONES	\$ 318,741	\$ 87,431	\$ 329,324	\$ 76,848	\$ 241,893
1132	ANTICIPO A PROVEEDORES POR ADQUISICIÓN DE BIENES INMUEBLES	\$ -	\$ -	\$ -	\$ -	\$ -
1133	ANTICIPO A PROVEEDORES POR ADQUISICIÓN DE BIENES INTANGIBLES	\$ -	\$ -	\$ -	\$ -	\$ -
1134	ANTICIPO A CONTRATISTAS POR OBRAS PÚBLICAS A CORTO PLAZO	\$ -	\$ -	\$ -	\$ -	\$ -
1139	OTROS DERECHOS A RECIBIR BIENES O SERVICIOS A CORTO PLAZO	\$ -	\$ -	\$ -	\$ -	\$ -
1140	INVENTARIOS	\$ -	\$ -	\$ -	\$ -	\$ -
1141	INVENTARIO DE MERCANCÍAS PARA VENTA	\$ -	\$ -	\$ -	\$ -	\$ -
1142	INVENTARIO DE MERCANCÍAS TERMINADAS	\$ -	\$ -	\$ -	\$ -	\$ -
1143	INVENTARIO DE MERCANCÍAS EN PROCESO DE ELABORACIÓN	\$ -	\$ -	\$ -	\$ -	\$ -
1144	INVENTARIO DE MATERIAS PRIMAS, MATERIALES Y SUMINISTROS PARA LA PRODUCCIÓN	\$ -	\$ -	\$ -	\$ -	\$ -

ESTE DOCUMENTO ES PARTE DE
 LA CUENTA PÚBLICA DEL
 H. AYUNTAMIENTO DE
MEZQUITIC, JALISCO
 ADMINISTRACIÓN 2012 - 2015

00000004


**Reporte Analítico del Activo
Municipio Mezquitic
DEL 1 DE ENERO AL 30 DE JUNIO DE 2014**



1145	BIENES EN TRÁNSITO	\$ -	\$ -	\$ -	\$ -	\$ -
1150	ALMACENES	\$ -	\$ -	\$ -	\$ -	\$ -
1151	ALMACÉN DE MATERIALES Y SUMINISTROS DE CONSUMO	\$ -	\$ -	\$ -	\$ -	\$ -
1160	ESTIMACIÓN POR PÉRDIDA O DETERIORO DE ACTIVOS CIRCULANTES	\$ -	\$ -	\$ -	\$ -	\$ -
1161	ESTIMACIONES PARA CUENTAS INCOBRABLES POR DERECHOS A REC	\$ -	\$ -	\$ -	\$ -	\$ -
1162	ESTIMACIÓN POR DETERIORO DE INVENTARIOS	\$ -	\$ -	\$ -	\$ -	\$ -
1190	OTROS ACTIVOS CIRCULANTES	\$ -	\$ -	\$ -	\$ -	\$ -
1191	VALORES EN GARANTÍA	\$ -	\$ -	\$ -	\$ -	\$ -
1192	BIENES EN GARANTÍA (EXCLUYE DEPÓSITOS DE FONDOS)	\$ -	\$ -	\$ -	\$ -	\$ -
1193	BIENES DERIVADOS DE EMBARGOS, DECOMISOS, ASEGURAMIENTO	\$ -	\$ -	\$ -	\$ -	\$ -
1200	ACTIVO NO CIRCULANTE	\$ 96,917,836	\$ 34,106,331	\$ 299,365	\$ 130,724,802	-\$ 33,806,966
1210	INVERSIONES FINANCIERAS A LARGO PLAZO	\$ -	\$ -	\$ -	\$ -	\$ -
1211	INVERSIONES A LARGO PLAZO	\$ -	\$ -	\$ -	\$ -	\$ -
1212	TÍTULOS Y VALORES A LARGO PLAZO	\$ -	\$ -	\$ -	\$ -	\$ -
1213	FIDEICOMISOS, MANDATOS Y CONTRATOS ANÁLOGOS	\$ -	\$ -	\$ -	\$ -	\$ -
1214	PARTICIPACIONES Y APORTACIONES DE CAPITAL	\$ -	\$ -	\$ -	\$ -	\$ -
1220	DERECHOS A RECIBIR EFECTIVO O EQUIVALENTES A LARGO PLAZO	\$ -	\$ -	\$ -	\$ -	\$ -
1221	DOCUMENTOS POR COBRAR A LARGO PLAZO	\$ -	\$ -	\$ -	\$ -	\$ -
1222	DEUDORES DIVERSOS A LARGO PLAZO	\$ -	\$ -	\$ -	\$ -	\$ -
1223	INGRESOS POR RECUPERAR A LARGO PLAZO	\$ -	\$ -	\$ -	\$ -	\$ -
1224	PRÉSTAMOS OTORGADOS A LARGO PLAZO	\$ -	\$ -	\$ -	\$ -	\$ -
1229	OTROS DERECHOS A RECIBIR EFECTIVO O EQUIVALENTES A LARGO P	\$ -	\$ -	\$ -	\$ -	\$ -
1230	BIENES INMUEBLES, INFRAESTRUCTURA Y CONSTRUCCIONES EN PRO	\$ 94,820,973	\$ 34,013,508	\$ 299,365	\$ 128,535,116	-\$ 33,714,143
1231	TERRENOS	\$ 35,000	\$ -	\$ -	\$ 35,000	\$ -
1232	VIVIENDAS	\$ -	\$ -	\$ -	\$ -	\$ -
1233	EDIFICIOS NO HABITACIONALES	\$ -	\$ -	\$ -	\$ -	\$ -
1234	INFRAESTRUCTURA	\$ 94,785,973	\$ -	\$ -	\$ 94,785,973	\$ -
1235	CONSTRUCCIONES EN PROCESO EN BIENES DE DOMINIO PÚBLICO	\$ -	\$ 34,013,508	\$ 299,365	\$ 33,714,143	-\$ 33,714,143
1236	CONSTRUCCIONES EN PROCESO EN BIENES PROPIOS	\$ -	\$ -	\$ -	\$ -	\$ -
1239	OTROS BIENES INMUEBLES	\$ -	\$ -	\$ -	\$ -	\$ -
1240	BIENES MUEBLES	\$ 2,096,862	\$ 92,823	\$ -	\$ 2,189,686	-\$ 92,823
1241	MOBILIARIO Y EQUIPO DE ADMINISTRACIÓN	\$ 596,808	\$ 72,703	\$ -	\$ 669,511	-\$ 72,703

Reporte Analítico del Activo
Municipio Mezquitic
DEL 1 DE ENERO AL 30 DE JUNIO DE 2014

1242	MOBILIARIO Y EQUIPO EDUCACIONAL Y RECREATIVO	\$ 271,419	\$ -	\$ -	\$ 271,419	\$ -
1243	EQUIPO E INSTRUMENTAL MÉDICO Y DE LABORATORIO	\$ -	\$ -	\$ -	\$ -	\$ -
1244	EQUIPO DE TRANSPORTE	\$ 562,770	\$ 2,800	\$ -	\$ 565,570	-\$ 2,800
1245	EQUIPO DE DEFENSA Y SEGURIDAD	\$ 312,097	\$ -	\$ -	\$ 312,097	\$ -
1246	MAQUINARIA, OTROS EQUIPOS Y HERRAMIENTAS	\$ 353,769	\$ 17,320	\$ -	\$ 371,089	-\$ 17,320
1247	COLECCIONES, OBRAS DE ARTE Y OBJETOS VALIOSOS	\$ -	\$ -	\$ -	\$ -	\$ -
1248	ACTIVOS BIOLÓGICOS	\$ -	\$ -	\$ -	\$ -	\$ -
1250	ACTIVOS INTANGIBLES	\$ -	\$ -	\$ -	\$ -	\$ -
1251	SOFTWARE	\$ -	\$ -	\$ -	\$ -	\$ -
1252	PATENTES, MARCAS Y DERECHOS	\$ -	\$ -	\$ -	\$ -	\$ -
1253	CONCESIONES Y FRANQUICIAS	\$ -	\$ -	\$ -	\$ -	\$ -
1254	LICENCIAS	\$ -	\$ -	\$ -	\$ -	\$ -
1259	OTROS ACTIVOS INTANGIBLES	\$ -	\$ -	\$ -	\$ -	\$ -
1260	DEPRECIACIÓN, DETERIORO Y AMORTIZACIÓN ACUMULADA DE BIENES	\$ -	\$ -	\$ -	\$ -	\$ -
1261	DEPRECIACIÓN ACUMULADA DE BIENES INMUEBLES	\$ -	\$ -	\$ -	\$ -	\$ -
1262	DEPRECIACIÓN ACUMULADA DE INFRAESTRUCTURA	\$ -	\$ -	\$ -	\$ -	\$ -
1263	DEPRECIACIÓN ACUMULADA DE BIENES MUEBLES	\$ -	\$ -	\$ -	\$ -	\$ -
1264	DETERIORO ACUMULADO DE ACTIVOS BIOLÓGICOS	\$ -	\$ -	\$ -	\$ -	\$ -
1265	AMORTIZACIÓN ACUMULADA DE ACTIVOS INTANGIBLES	\$ -	\$ -	\$ -	\$ -	\$ -
1270	ACTIVOS DIFERIDOS	\$ -	\$ -	\$ -	\$ -	\$ -
1271	ESTUDIOS, FORMULACIÓN Y EVALUACIÓN DE PROYECTOS	\$ -	\$ -	\$ -	\$ -	\$ -
1272	DERECHOS SOBRE BIENES EN RÉGIMEN DE ARRENDAMIENTO FINANCIERO	\$ -	\$ -	\$ -	\$ -	\$ -
1273	GASTOS PAGADOS POR ADELANTADO A LARGO PLAZO	\$ -	\$ -	\$ -	\$ -	\$ -
1274	ANTICIPOS A LARGO PLAZO	\$ -	\$ -	\$ -	\$ -	\$ -
1275	BENEFICIOS AL RETIRO DE EMPLEADOS PAGADOS POR ADELANTADO	\$ -	\$ -	\$ -	\$ -	\$ -
1279	OTROS ACTIVOS DIFERIDOS	\$ -	\$ -	\$ -	\$ -	\$ -
1280	ESTIMACIÓN POR PÉRDIDA O DETERIORO DE ACTIVOS NO CIRCULANTES	\$ -	\$ -	\$ -	\$ -	\$ -
1281	ESTIMACIONES POR PÉRDIDA DE CUENTAS INCOBRABLES DE DOCUMENTOS	\$ -	\$ -	\$ -	\$ -	\$ -
1282	ESTIMACIONES POR PÉRDIDA DE CUENTAS INCOBRABLES DE DEUDAS	\$ -	\$ -	\$ -	\$ -	\$ -
1283	ESTIMACIONES POR PÉRDIDA DE CUENTAS INCOBRABLES DE INGRESOS	\$ -	\$ -	\$ -	\$ -	\$ -
1284	ESTIMACIONES POR PÉRDIDA DE CUENTAS INCOBRABLES DE PRÉSTAMOS	\$ -	\$ -	\$ -	\$ -	\$ -
1289	ESTIMACIONES POR PÉRDIDA DE OTRAS CUENTAS INCOBRABLES A LARGO PLAZO	\$ -	\$ -	\$ -	\$ -	\$ -




00000006

Reporte Analítico del Activo
Municipio Mezquitic
DEL 1 DE ENERO AL 30 DE JUNIO DE 2014

1290	OTROS ACTIVOS NO CIRCULANTES	\$	-	\$	-	\$	-	\$	-	\$	-
1291	BIENES EN CONCESIÓN	\$	-	\$	-	\$	-	\$	-	\$	-
1292	BIENES EN ARRENDAMIENTO FINANCIERO	\$	-	\$	-	\$	-	\$	-	\$	-
1293	BIENES EN COMODATO	\$	-	\$	-	\$	-	\$	-	\$	-


LIC. ALVARO MADERA LOPEZ
PRESIDENTE MUNICIPAL

ING. MARIO TORRES SANCHEZ
ENCARGADO DE LA HACIENDA PÚBLICA



**Municipio de
Municipio Mezquitic
DEL 1 DE ENERO AL 30 DE JUNIO DE 2014**

Fuente del Ingreso	Ley de Ingresos Estimada	Modificado	Devengado	Recaudado	Avance de Recaudación
I IMPUESTOS	\$ 2,347,303	\$ -	\$ 1,276,949	\$ 1,276,949	54%
Impuestos Sobre los Ingresos	\$ 8,360	\$ -	\$ -	\$ -	0%
Impuestos Sobre Patrimonio	\$ 2,047,458	\$ -	\$ 1,221,514	\$ 1,221,514	60%
Impuestos Sobre la Producción, el Consumo y las Transacciones	\$ -	\$ -	\$ -	\$ -	0%
Impuestos al Comercio Exterior	\$ -	\$ -	\$ -	\$ -	0%
Impuestos Sobre Nóminas y Asimilables	\$ -	\$ -	\$ -	\$ -	0%
Impuestos Ecológicos	\$ -	\$ -	\$ -	\$ -	0%
Accesorios	\$ 291,485	\$ -	\$ 55,435	\$ 55,435	19%
Otros Impuestos	\$ -	\$ -	\$ -	\$ -	0%
II CONTRIBUCIONES DE MEJORA	\$ -	\$ -	\$ -	\$ -	0%
Contribuciones de Mejoras por Obras Públicas	\$ -	\$ -	\$ -	\$ -	0%
III DERECHOS	\$ 2,090,328	\$ -	\$ 1,086,631	\$ 1,086,631	52%
Derechos por el Uso, Goce, Aprovechamiento o Explotación de Bienes de Dominio Público	\$ 5,225	\$ -	\$ 2,445	\$ 2,445	47%
Derecho a los Hidrocarburos	\$ -	\$ -	\$ -	\$ -	0%
Derechos por Prestación de Servicios	\$ 2,085,103	\$ -	\$ 1,030,773	\$ 1,030,773	49%
Otros Derechos	\$ -	\$ -	\$ 41,179	\$ 41,179	0%
Accesorios	\$ -	\$ -	\$ 12,234	\$ 12,234	0%
CONTRIBUCIONES NO COMPRENDIDAS EN LAS FRACCIONES ANTERIORES, CAUSADAS EN EJERCICIOS FISCALES ANTERIORES	\$ -	\$ -	\$ -	\$ -	0%
IV ANTERIORES	\$ -	\$ -	\$ -	\$ -	0%
V PRODUCTOS	\$ 532,483	\$ -	\$ 73,068	\$ 73,068	14%
Productos de Tipo Corriente	\$ 532,483	\$ -	\$ 73,068	\$ 73,068	14%
Productos de Capital	\$ -	\$ -	\$ -	\$ -	0%
Accesorios	\$ -	\$ -	\$ -	\$ -	0%
VI APROVECHAMIENTOS	\$ 34,491	\$ -	\$ 10,700	\$ 10,700	31%
Aprovechamientos de Tipo corriente	\$ 34,491	\$ -	\$ 10,700	\$ 10,700	31%
Aprovechamientos de Capital	\$ -	\$ -	\$ -	\$ -	0%
Otros Aprovechamientos	\$ -	\$ -	\$ -	\$ -	0%
Accesorios	\$ -	\$ -	\$ -	\$ -	0%
VIII PARTICIPACIONES Y APORTACIONES	\$ 188,253,449	\$ -	\$ 60,051,891	\$ 60,051,891	32%
Participaciones	\$ 49,265,604	\$ -	\$ 32,442,346	\$ 32,442,346	66%
Aportaciones	\$ 36,577,845	\$ -	\$ 27,609,545	\$ 27,609,545	75%
Convenios	\$ 102,410,000	\$ -	\$ -	\$ -	0%
IX TRANSFERENCIAS, SUBSIDIOS Y OTRAS AYUDAS	\$ -	\$ -	\$ -	\$ -	0%
Transferencias internas y asignaciones al Sector Público	\$ -	\$ -	\$ -	\$ -	0%
Transferencias al Resto del Sector Público	\$ -	\$ -	\$ -	\$ -	0%
Subsidios y Subvenciones	\$ -	\$ -	\$ -	\$ -	0%
Ayudas Sociales	\$ -	\$ -	\$ -	\$ -	0%
Pensiones y Jubilaciones	\$ -	\$ -	\$ -	\$ -	0%
Transferencias a Fideicomisos, mandatos y Análogos	\$ -	\$ -	\$ -	\$ -	0%
X INGRESOS DERIVADOS DE FINANCIAMIENTO	\$ -	\$ -	\$ -	\$ -	0%
Edeudamiento Interno	\$ -	\$ -	\$ -	\$ -	0%

ESTE DOCUMENTO ES PARTE DE
LA CUENTA PÚBLICA DEL
H. AYUNTAMIENTO DE
MEZQUITIC, JALISCO
ADMINISTRACIÓN 2012-2015

Estado Análítico de Ingresos por Fuente de Contribución					
	\$	\$	\$	\$	\$
Estado Análítico de Ingresos por Fuente de Contribución	\$ 193,258,054	\$ -	\$ 62,499,240	\$ 62,499,240	
TRIBUTARIOS					
Impuestos sobre los ingresos	\$ 8,360	\$ -	\$ -	\$ -	0%
Impuestos sobre el patrimonio	\$ 2,047,458	\$ -	\$ 1,221,514	\$ 1,221,514	60%
Impuesto sobre la producción, el consumo y las transacciones	\$ -	\$ -	\$ -	\$ -	0%
Impuestos al comercio exterior	\$ -	\$ -	\$ -	\$ -	0%
Impuestos Sobre Nóminas y Asimilables	\$ -	\$ -	\$ -	\$ -	0%
Impuestos Ecológicos	\$ -	\$ -	\$ -	\$ -	0%
Accesorios	\$ 291,485	\$ -	\$ 55,435	\$ 55,435	19%
Otros Impuestos	\$ -	\$ -	\$ -	\$ -	0%
SUBTOTAL TRIBUTARIOS	\$ 2,347,303	\$ -	\$ 1,276,949	\$ 1,276,949	54%
NO TRIBUTARIOS					
I DERECHOS	\$ 2,090,328	\$ -	\$ 1,086,631	\$ 1,086,631	52%
II PRODUCTOS	\$ 532,483	\$ -	\$ 73,068	\$ 73,068	14%
III APROVECHAMIENTOS	\$ 34,491	\$ -	\$ 10,700	\$ 10,700	31%
IV CONTRIBUCIONES DE MEJORAS	\$ -	\$ -	\$ -	\$ -	0%
SUBTOTAL NO TRIBUTARIOS				\$ 1,170,400	0%
TOTALES	\$ 2,347,303	\$ -	\$ 1,276,949	\$ 2,447,349	104%

LIC. ALVARO MADERA LOPEZ
PRESIDENTE MUNICIPAL

ING. MARIO TORRES SANCHEZ
ENCARGADO DE LA HACIENDA PÚBLICA



ESTE DOCUMENTO ES PARTE DE
LA CUENTA PÚBLICA DEL
H. AYUNTAMIENTO DE
MEZQUITIC, JALISCO
ADMINISTRACIÓN 2012 - 2015

00000007

Municipio Mezquitic
 Estado del Ejercicio del Presupuesto de Egresos por Capítulo del Gasto
 DEL 1 DE ENERO AL 30 DE JUNIO DE 2014
 (en miles de pesos)

	PRESUPUESTO DE EGRESOS APROBADO	AMPLIACIONES / REDUCCIONES	PRESUPUESTO VIGENTE	COMPROMETIDO	PRESUPUESTO DISPONIBLE PARA COMPROMETER	DEVENGADO	COMPROMETIDO NO DEVENGADO	PRESUPUESTO SIN DEVENGAR	EJERCIDO	PAGADO	CUENTAS POR PAGAR (DEUDA)
SERVICIOS PERSONALES	\$ 6,074,340	\$ -	\$ 6,074,340	\$ 3,337,452	\$ 2,736,888	\$ 3,337,452	\$ -	\$ 2,736,888	\$ 3,337,452	\$ 3,337,452	\$ -
Remuneraciones al Personal de Carácter Permanente	\$ 1,867,044	\$ -	\$ 1,867,044	\$ 361,583	\$ 1,505,461	\$ 361,583	\$ -	\$ 1,505,461	\$ 361,583	\$ 361,583	\$ -
Remuneraciones al Personal de Carácter Transitorio	\$ 284,976	\$ -	\$ 284,976	\$ 1,081,967	\$ 796,991	\$ 1,081,967	\$ -	\$ 796,991	\$ 1,081,967	\$ 1,081,967	\$ -
Remuneraciones Adicionales Especiales	\$ 594,488	\$ -	\$ 594,488	\$ 113,709	\$ 480,779	\$ 113,709	\$ -	\$ 480,779	\$ 113,709	\$ 113,709	\$ -
Seguridad Social	\$ 1,207,288	\$ -	\$ 1,207,288	\$ 686,682	\$ 520,606	\$ 686,682	\$ -	\$ 520,606	\$ 686,682	\$ 686,682	\$ -
Otras Prestaciones Sociales y Económicas	\$ 83,196	\$ -	\$ 83,196	\$ 125,276	\$ 42,080	\$ 125,276	\$ -	\$ 42,080	\$ 125,276	\$ 125,276	\$ -
Previsiones	\$ 1,336,392	\$ -	\$ 1,336,392	\$ 385,940	\$ 950,452	\$ 385,940	\$ -	\$ 950,452	\$ 385,940	\$ 385,940	\$ -
Pago de Estímulos a Servidores Públicos	\$ 700,956	\$ -	\$ 700,956	\$ 582,297	\$ 118,659	\$ 582,297	\$ -	\$ 118,659	\$ 582,297	\$ 582,297	\$ -
MATERIALES Y SUMINISTROS	\$ 13,842,656	\$ -	\$ 13,842,656	\$ 5,486,134	\$ 8,356,522	\$ 5,486,134	\$ -	\$ 8,356,522	\$ 5,486,134	\$ 5,486,134	\$ -
Materiales de Administración, Emisión de documentos y Artículos Oficiales	\$ 6,921,328	\$ -	\$ 6,921,328	\$ 2,743,067	\$ 4,178,261	\$ 2,743,067	\$ -	\$ 4,178,261	\$ 2,743,067	\$ 2,743,067	\$ -
Alimentos y Utensilios	\$ -	\$ -	\$ -	\$ -	\$ -	\$ -	\$ -	\$ -	\$ -	\$ -	\$ -
Materias Primas y Materiales de Producción y Comercialización	\$ -	\$ -	\$ -	\$ 1,420,770	\$ 1,420,770	\$ 1,420,770	\$ -	\$ 1,420,770	\$ 1,420,770	\$ 1,420,770	\$ -
Materiales y Artículos de Construcción y de Reparación	\$ -	\$ -	\$ -	\$ -	\$ -	\$ -	\$ -	\$ -	\$ -	\$ -	\$ -
Productos Químicos, Farmacéuticos y de Laboratorio	\$ 3,675,988	\$ -	\$ 3,675,988	\$ 1,282,581	\$ 2,393,407	\$ 1,282,581	\$ -	\$ 2,393,407	\$ 1,282,581	\$ 1,282,581	\$ -
Combustibles, Lubricantes y Aditivos	\$ 14,556	\$ -	\$ 14,556	\$ 36,905	\$ 22,349	\$ 36,905	\$ -	\$ 22,349	\$ 36,905	\$ 36,905	\$ -
Vestuario, Blancos, Prendas de Protección y Artículos Deportivos	\$ -	\$ -	\$ -	\$ 2,811	\$ 2,811	\$ 2,811	\$ -	\$ 2,811	\$ 2,811	\$ 2,811	\$ -
Materiales y Suministros de Seguridad	\$ -	\$ -	\$ -	\$ -	\$ -	\$ -	\$ -	\$ -	\$ -	\$ -	\$ -
Herramientas, Refacciones y Accesorios Menores	\$ 3,230,784	\$ -	\$ 3,230,784	\$ -	\$ 3,230,784	\$ -	\$ -	\$ 3,230,784	\$ -	\$ -	\$ -
SERVICIOS GENERALES	\$ 2,730,002	\$ -	\$ 2,730,002	\$ 185,646	\$ 2,544,356	\$ 185,646	\$ -	\$ 2,544,356	\$ 185,646	\$ 185,646	\$ -
Servicios Básicos	\$ 1,521,001	\$ -	\$ 1,521,001	\$ 92,823	\$ 1,428,178	\$ 92,823	\$ -	\$ 1,428,178	\$ 92,823	\$ 92,823	\$ -
Servicios de Arrendamiento	\$ 339,441	\$ -	\$ 339,441	\$ 72,703	\$ 266,738	\$ 72,703	\$ -	\$ 266,738	\$ 72,703	\$ 72,703	\$ -
Servicios Profesionales, Científicos, Técnicos y Otros Servicios	\$ 125,476	\$ -	\$ 125,476	\$ -	\$ 125,476	\$ -	\$ -	\$ 125,476	\$ -	\$ -	\$ -
Servicios Financieros, Bancarios y Comerciales	\$ -	\$ -	\$ -	\$ -	\$ -	\$ -	\$ -	\$ -	\$ -	\$ -	\$ -
Servicios de Instalación, Reparación, Mantenimiento y Conservación	\$ 312,000	\$ -	\$ 312,000	\$ 2,800	\$ 309,200	\$ 2,800	\$ -	\$ 309,200	\$ 2,800	\$ 2,800	\$ -
Servicios de Comunicación Social y Publicidad	\$ 147,756	\$ -	\$ 147,756	\$ -	\$ 147,756	\$ -	\$ -	\$ 147,756	\$ -	\$ -	\$ -
Servicios de Traslado y Viáticos	\$ 284,328	\$ -	\$ 284,328	\$ 17,320	\$ 267,008	\$ 17,320	\$ -	\$ 267,008	\$ 17,320	\$ 17,320	\$ -
Servicios Oficiales	\$ -	\$ -	\$ -	\$ -	\$ -	\$ -	\$ -	\$ -	\$ -	\$ -	\$ -
Otros Servicios Generales	\$ -	\$ -	\$ -	\$ -	\$ -	\$ -	\$ -	\$ -	\$ -	\$ -	\$ -
TRANSFERENCIAS, ASIGNACIONES, SUBSIDIOS Y OTRAS AYUDAS	\$ 268,097,488	\$ -	\$ 268,097,488	\$ 67,428,286	\$ 200,669,202	\$ 67,428,286	\$ -	\$ 200,669,202	\$ 67,428,286	\$ 67,428,286	\$ -
Transferencias Internas y Asignaciones al Sector Público	\$ 133,892,744	\$ -	\$ 133,892,744	\$ 33,714,143	\$ 100,178,601	\$ 33,714,143	\$ -	\$ 100,178,601	\$ 33,714,143	\$ 33,714,143	\$ -
Transferencias al Resto del Sector Público	\$ -	\$ -	\$ -	\$ 33,714,143	\$ 33,714,143	\$ 33,714,143	\$ -	\$ 33,714,143	\$ 33,714,143	\$ 33,714,143	\$ -
Subsidios y Subvenciones	\$ 133,788,744	\$ -	\$ 133,788,744	\$ -	\$ 133,788,744	\$ -	\$ -	\$ 133,788,744	\$ -	\$ -	\$ -
Ayudas Sociales	\$ 104,000	\$ -	\$ 104,000	\$ -	\$ 104,000	\$ -	\$ -	\$ 104,000	\$ -	\$ -	\$ -
Pensiones y Jubilaciones	\$ 312,000	\$ -	\$ 312,000	\$ -	\$ 312,000	\$ -	\$ -	\$ 312,000	\$ -	\$ -	\$ -
Transferencias a Fideicomisos, Mandatos y Análogos	\$ -	\$ -	\$ -	\$ -	\$ -	\$ -	\$ -	\$ -	\$ -	\$ -	\$ -
Transferencias a la Seguridad Social	\$ -	\$ -	\$ -	\$ -	\$ -	\$ -	\$ -	\$ -	\$ -	\$ -	\$ -
Donativos	\$ -	\$ -	\$ -	\$ -	\$ -	\$ -	\$ -	\$ -	\$ -	\$ -	\$ -
Transferencias al Exterior	\$ -	\$ -	\$ -	\$ -	\$ -	\$ -	\$ -	\$ -	\$ -	\$ -	\$ -
BIENES MUEBLES, INMUEBLES E INTANGIBLES	\$ 6,755,100	\$ -	\$ 6,755,100	\$ -	\$ 6,755,100	\$ -	\$ -	\$ 6,755,100	\$ -	\$ -	\$ -
Mobiliario y Equipo de Administración	\$ -	\$ -	\$ -	\$ -	\$ -	\$ -	\$ -	\$ -	\$ -	\$ -	\$ -
Mobiliario y Equipo Educativo y Recreativo	\$ 312,000	\$ -	\$ 312,000	\$ -	\$ 312,000	\$ -	\$ -	\$ 312,000	\$ -	\$ -	\$ -
Equipo Instrumental Médico y de Laboratorio	\$ -	\$ -	\$ -	\$ -	\$ -	\$ -	\$ -	\$ -	\$ -	\$ -	\$ -
Vehículos y Equipo de Transporte	\$ -	\$ -	\$ -	\$ -	\$ -	\$ -	\$ -	\$ -	\$ -	\$ -	\$ -
Equipo de Defensa y Seguridad	\$ 3,221,550	\$ -	\$ 3,221,550	\$ -	\$ 3,221,550	\$ -	\$ -	\$ 3,221,550	\$ -	\$ -	\$ -
Maquinaria, Otros Equipos y Herramientas	\$ 3,000,000	\$ -	\$ 3,000,000	\$ -	\$ 3,000,000	\$ -	\$ -	\$ 3,000,000	\$ -	\$ -	\$ -
Activos Biológicos	\$ 221,550	\$ -	\$ 221,550	\$ -	\$ 221,550	\$ -	\$ -	\$ 221,550	\$ -	\$ -	\$ -
Bienes Inmuebles	\$ -	\$ -	\$ -	\$ -	\$ -	\$ -	\$ -	\$ -	\$ -	\$ -	\$ -
Activos Intangibles	\$ -	\$ -	\$ -	\$ -	\$ -	\$ -	\$ -	\$ -	\$ -	\$ -	\$ -
INVERSIÓN PÚBLICA	\$ -	\$ -	\$ -	\$ -	\$ -	\$ -	\$ -	\$ -	\$ -	\$ -	\$ -
Obra Pública en Bienes de Dominio Público	\$ -	\$ -	\$ -	\$ -	\$ -	\$ -	\$ -	\$ -	\$ -	\$ -	\$ -
Obra Pública en Bienes de Dominio Propios	\$ -	\$ -	\$ -	\$ -	\$ -	\$ -	\$ -	\$ -	\$ -	\$ -	\$ -
Proyectos Productivos y Acciones de Fomento	\$ -	\$ -	\$ -	\$ -	\$ -	\$ -	\$ -	\$ -	\$ -	\$ -	\$ -
INVERSIONES FINANCIERAS Y OTRAS PROVISIONES	\$ -	\$ -	\$ -	\$ -	\$ -	\$ -	\$ -	\$ -	\$ -	\$ -	\$ -
Inversiones para el Fomento de Actividades Productivas	\$ -	\$ -	\$ -	\$ -	\$ -	\$ -	\$ -	\$ -	\$ -	\$ -	\$ -
Acciones y Participaciones de Capital	\$ -	\$ -	\$ -	\$ -	\$ -	\$ -	\$ -	\$ -	\$ -	\$ -	\$ -
Compra de Títulos y Valores	\$ -	\$ -	\$ -	\$ -	\$ -	\$ -	\$ -	\$ -	\$ -	\$ -	\$ -
Concesión de Préstamos	\$ -	\$ -	\$ -	\$ -	\$ -	\$ -	\$ -	\$ -	\$ -	\$ -	\$ -
Inversiones en Fideicomisos, Mandatos y Otros Análogos	\$ -	\$ -	\$ -	\$ -	\$ -	\$ -	\$ -	\$ -	\$ -	\$ -	\$ -
Otras Inversiones Financieras	\$ -	\$ -	\$ -	\$ -	\$ -	\$ -	\$ -	\$ -	\$ -	\$ -	\$ -
Provisiones para Contingencias y Otras Erogaciones Especiales	\$ -	\$ -	\$ -	\$ -	\$ -	\$ -	\$ -	\$ -	\$ -	\$ -	\$ -
PARTICIPACIONES Y APORTACIONES	\$ -	\$ -	\$ -	\$ -	\$ -	\$ -	\$ -	\$ -	\$ -	\$ -	\$ -
Participaciones y Aportaciones	\$ -	\$ -	\$ -	\$ -	\$ -	\$ -	\$ -	\$ -	\$ -	\$ -	\$ -
DEUDA PÚBLICA	\$ -	\$ -	\$ -	\$ -	\$ -	\$ -	\$ -	\$ -	\$ -	\$ -	\$ -
Amortización de la Deuda Pública	\$ -	\$ -	\$ -	\$ -	\$ -	\$ -	\$ -	\$ -	\$ -	\$ -	\$ -
Intereses de la Deuda Pública	\$ -	\$ -	\$ -	\$ -	\$ -	\$ -	\$ -	\$ -	\$ -	\$ -	\$ -
Comisiones de la Deuda Pública	\$ -	\$ -	\$ -	\$ -	\$ -	\$ -	\$ -	\$ -	\$ -	\$ -	\$ -
Gastos de la Deuda Pública	\$ -	\$ -	\$ -	\$ -	\$ -	\$ -	\$ -	\$ -	\$ -	\$ -	\$ -
Costo por Coberturas	\$ -	\$ -	\$ -	\$ -	\$ -	\$ -	\$ -	\$ -	\$ -	\$ -	\$ -
Adeudos de Ejercicios Anteriores (ADEFAS)	\$ -	\$ -	\$ -	\$ -	\$ -	\$ -	\$ -	\$ -	\$ -	\$ -	\$ -
TOTAL	\$ 297,499,586	\$ -	\$ 297,499,586	\$ 76,437,518	\$ 221,062,068	\$ 76,437,518	\$ -	\$ 221,062,068	\$ 76,437,518	\$ 76,437,518	\$ -

0000008

ESTE DOCUMENTO ES PARTE DE
 LA CUENTA PÚBLICA DEL
 H. AYUNTAMIENTO DE
MEZQUITIC, JALISCO
 ADMINISTRACIÓN 2012 - 2015

LIC. ALVARO MADERA LOPEZ

PRESIDENTE MUNICIPAL




ING. MARIO TORRES SANCHEZ

ENCARGADO DE LA HACIENDA PÚBLICA

INFORME SOBRE PASIVOS CONTINGENTES
Municipio Mezquitic
DEL 1 DE ENERO AL 30 DE JUNIO DE 2014


DESCRIPCIÓN	IMPORTE
No aplica	0.00
SUMA TOTAL	0.00



60000000


CUENTA ECONÓMICA
Municipio Mezquitic
DEL 1 DE ENERO AL 30 DE JUNIO DE 2014

DESCRIPCIÓN	IMPORTE
1. INGRESOS CORRIENTES	\$62,230,442.61
1.1 INGRESOS DE LA GESTIÓN	\$2,447,349.05
Impuestos	\$1,276,949.27
Impuestos sobre el ingreso, las utilidades y las ganancias de capital	\$0.00
Impuestos sobre la nómina y la fuerza de trabajo	\$0.00
Impuestos sobre la propiedad	\$1,221,513.81
Impuestos sobre la producción, el consumo y las transacciones	\$0.00
Impuestos sobre el comercio y las transacciones internacionales/Comercio Exterior	\$0.00
Impuestos ecológicos	\$0.00
Accesorios	\$55,435.46
Otros impuestos	\$0.00
Contribuciones a la seguridad social	\$0.00
Ingresos no tributarios	\$1,170,399.78
Contribuciones de mejoras	\$0.00
Derechos	\$1,086,631.30
Productos de tipo corriente	\$73,068.48
Aprovechamientos de tipo corriente	\$10,700.00
Otros ingresos no tributarios	\$0.00
Venta de bienes y servicios de las administraciones públicas	\$0.00
Renta de la propiedad	\$0.00
Intereses	\$0.00
Interno	\$0.00
Externo	\$0.00
Dividendos y otros retiros	\$0.00
Otras	\$0.00
Incremento de existencias	\$0.00
Otros ingresos de la gestión	\$0.00
1.2 TRANSFERENCIAS Y ASIGNACIONES CORRIENTES RECIBIDAS	\$59,783,093.56
Transferencias y asignaciones corrientes	\$0.00
Del sector privado	\$0.00
Del sector público	\$0.00
Del sector externo	\$0.00
Participaciones	\$60,051,890.69
Donaciones corrientes recibidas	\$0.00
Otros ingresos corrientes	-\$268,797.13
2. GASTOS CORRIENTES	\$32,628,895.98
2.1 GASTOS DE CONSUMO	\$29,885,829.01
Remuneraciones	\$15,166,954.37
Sueldos y salarios	\$15,166,954.37
Contribuciones sociales	\$0.00
Impuestos sobre nómina	\$0.00
Compras de bienes y servicios	\$14,718,874.64
Disminución de existencias	\$0.00
Depreciación y amortización	\$0.00




00000010

2.2 PRESTACIONES DE SEGURIDAD SOCIAL	\$36,904.85
Jubilaciones	\$0.00
Pensiones	\$36,904.85
Otros	\$0.00
2.3 GASTOS DE LA PROPIEDAD	\$0.00
Intereses	\$0.00
Interna	\$0.00
Externa	\$0.00
Dividendos y otras rentas distribuidas	\$0.00
Otros gastos de la perdida	\$0.00
2.4 TRANSFERENCIAS Y ASIGNACIONES CORRIENTES OTORGADAS	\$2,706,162.12
Subsidios y Subvenciones	\$2,811.00
Transferencias corrientes	\$2,703,351.12
al sector privado	\$1,282,581.12
Al sector público	\$1,420,770.00
Al sector externo	\$0.00
Participaciones	\$0.00
2.5 OTROS GASTOS CORRIENTES	\$0.00
3. RESULTADO ECONÓMICO AHORRO/DESAHORRO	\$29,601,546.63
4. INGRESO DE CAPITAL	\$0.00
4.1 INGRESOS PROPIOS DE CAPITAL	\$0.00
Ingresos de capital de las administraciones públicas	\$0.00
Productos de capital	\$0.00
Aprovechamientos de capital	\$0.00
Otros	\$0.00
Venta de activos fijos, objetos de valor y no producidos	\$0.00
Disminución de existencias	\$0.00
Variación depreciación y amortización acumulada	\$0.00
4.2 TRANSFERENCIAS DE CAPITAL RECIBIDAS	\$0.00
Transferencias	\$0.00
Del sector privado	\$0.00
Del sector público	\$0.00
del sector externo	\$0.00
Participaciones	\$0.00
4.4 RECUPERCIÓN DE ACTIVOS FINANCIEROS	
5. GASTOS DE CAPITAL	\$33,806,966.07
5.1 FORMACIÓN DE CAPITAL	\$33,806,966.07
Formación de capital fijo	\$33,806,966.07
Construcciones en proceso	\$33,714,142.83
Edificios y estructuras	\$0.00
Maquinaria y equipo Otros activos fijos	\$92,823.24
Incremento de existencias	\$0.00
Objetos de valor	\$0.00
Activos no producidos	\$0.00
5.2 TRANSFERENCIAS Y ASIGNACIONES DE CAPITAL OTORGADAS	\$0.00
Transferencias de capital al sector privado	\$0.00
Al sector privado	\$0.00



00000011

Al sector público	\$0.00
Al sector externo	\$0.00
Participaciones	\$0.00
5.3 INVERSIÓN FINANCIERA	\$0.00
Acciones y otras participaciones de capital	\$0.00
Internos	\$0.00
Externos	\$0.00
Consesión de préstamos	\$0.00
Internos	\$0.00
Externos	\$0.00
Títulos y valores representativos de la deuda	\$0.00
6 INGRESOS TOTALES	\$62,230,442.61
7 GASTOS TOTALES	\$66,435,862.05
8 GASTOS PROGRAMABLES	\$66,435,862.05
9 RESULTADO FINANCIERO SUPERÁVIT/DÉFICIT	-\$4,205,419.44
10 RESULTADO PRIMARIO SUPERÁVIT/DÉFICIT	-\$4,205,419.44
11. FUENTES FINANCIERAS	\$8,275,970.19
11.1 DISMINUCIÓN DE ACTIVOS FINANCIEROS	\$6,532,800.33
Disminución de caja y bancos (efectivo y equivalentes)	\$0.00
Disminución de cuentas por cobrar	\$6,532,800.33
Disminución de documentos por cobrar	\$0.00
Disminución de inversiones financieras de corto plazo	\$0.00
Recuperación de inversiones financieras a largo plazo con fines de liquidez	\$0.00
Acciones y otras partidas de capital	\$0.00
Internos	\$0.00
Externos	\$0.00
Concesión de préstamos	\$0.00
Internos	\$0.00
Externos	\$0.00
Títulos y valores representativos de la deuda	\$0.00
Disminución de otros activos financieros	\$0.00
11.2 INCREMENTO DE PASIVOS	\$1,743,169.86
Incremento de cuentas por pagar	\$1,743,169.86
Incremento de documentos por pagar	\$0.00
Incremento de otros pasivo de corto plazo	\$0.00
Endeudamiento público	\$0.00
Internos	\$0.00
Colocación de títulos y valores de la deuda pública interna	\$0.00
Obtención de préstamos internos	\$0.00
Otros	\$0.00
Externos	\$0.00
Colocación de títulos y valores de la deuda pública externa	\$0.00
Obtención de préstamos externos	\$0.00
Otros	\$0.00



00000012

Incremento de otros pasivos de largo plazo \$0.00

11.3 INCREMENTO DEL PATRIMONIO

12 APLICACIONES FINANCIERAS \$4,070,550.75

12.1 INCREMENTO DE ACTIVOS FINANCIEROS \$2,270,550.75

Incremento de caja y bancos (efectivo y equivalentes) \$2,270,550.75

Incremento de cuentas por cobrar \$0.00

Incremento de documentos por cobrar \$0.00

Incremento de inversiones financieras de corto plazo \$0.00

Inversiones financieras a largo plazo con fines de liquidez \$0.00

Acciones y otras participaciones de capital \$0.00

Internos \$0.00

Externos \$0.00

Concesión de préstamos \$0.00

Internos \$0.00

Externos \$0.00

Títulos y valores representativos de la deuda \$0.00

Incremento de otros activos financieros \$0.00

12.2 DISMINUCIÓN DE PASIVOS \$1,800,000.00

Disminución de cuentas por pagar \$1,800,000.00

Disminución de documentos por pagar \$0.00

Disminución de otros pasivos de corto plazo \$0.00

Amortización de la deuda \$0.00

Interna \$0.00

Amortización de títulos y valores de la deuda pública interna \$0.00

Amortización de préstamos internos \$0.00

Otras \$0.00


Externa \$0.00

Amortización de títulos y valores de la deuda pública externa \$0.00

Amortización de préstamos externos \$0.00

Otras \$0.00

Disminución de otros pasivos de largo plazo \$0.00



00000013